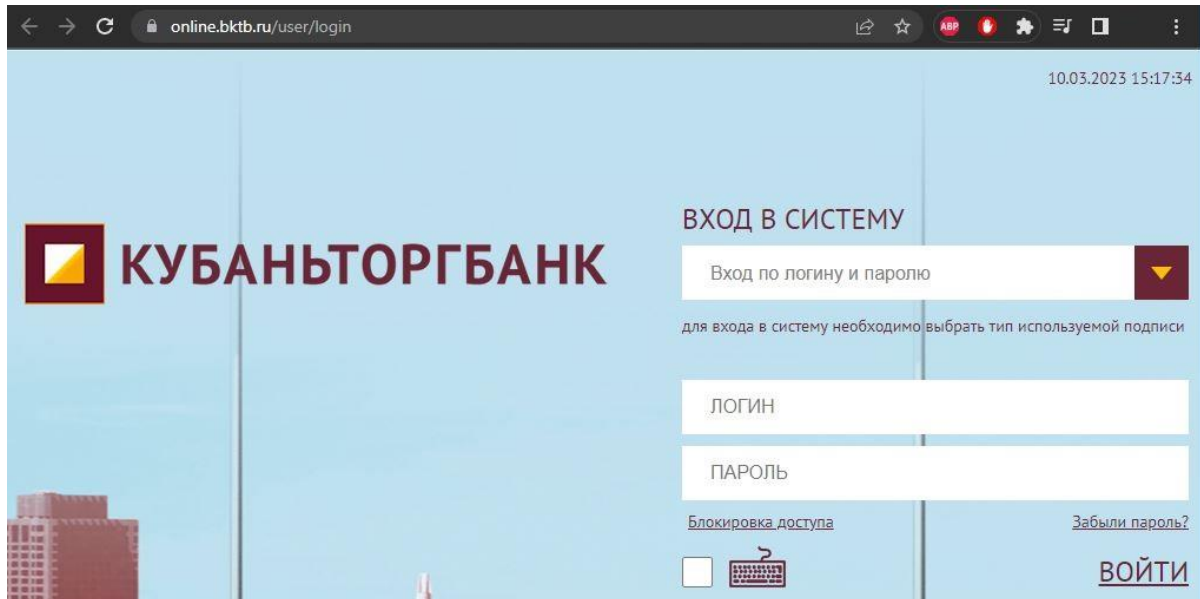
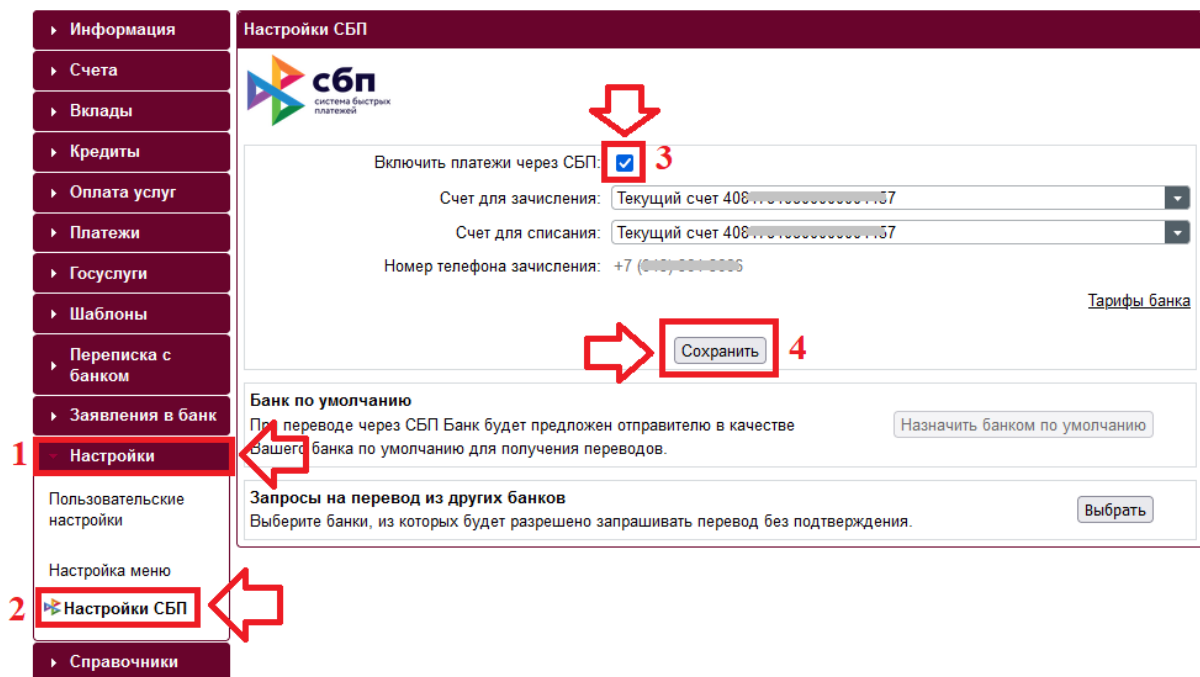


Инструкция по подключению СБП в веб-интерфейсе системы КТБ-Онлайн.

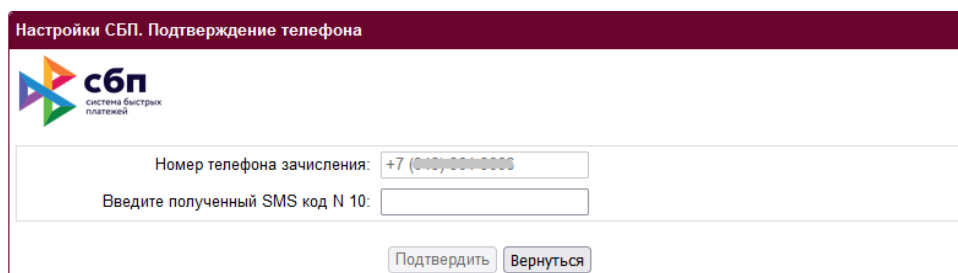
1. Войдите в систему ДБО для физических лиц «КТБ-Онлайн» <https://online.bktb.ru/>



2. В меню выберите Настройки → Настройки СБП → Включите платежи через СБП → Нажмите «Сохранить»




3. Для подтверждения Вашего номера телефона введите код подтверждения, полученный по СМС.



7. Если Вы решили выбрать банки, из которых будет разрешено запрашивать перевод без подтверждения добавьте банки из списка или воспользуйтесь поиском. После добавления выбранные Вами банки отобразятся в данном списке, нажмите «Продолжить».
- Подтвердите Ваши действия кодом из СМС.

Запросы на перевод из других банков



Выберите банки, из которых будет разрешено запрашивать перевод без подтверждения.

Вы не выбрали ни одного банка, из которого возможно совершение перевода без подтверждения

Добавить банк: + Добавить

Продолжить